


# 自動計算・自動入力・自宅から 確定申告は とっても便利な♪ スマホからがおすすめです！


## STEP 1 「確定申告書等作成コーナー」へアクセス

作成コーナー 

▶ 対応ブラウザを確認



iPhoneの方      Androidの方

Safari



Chrome



【確定申告書等作成コーナー】 ※上記以外のブラウザでアクセスすると、エラーが表示されて次の画面へ進むことができませんので、ご注意ください。

## STEP 2 送信方法の選択



ご利用の前に

申告内容に関する質問

確定申告をする年は令和4年分ですか。

はい    いいえ

提出方法を選択してください。

マイナンバーカードから名簿を提出します。

**おすすめ!**

e-Tax (マイナンバーカード方式) ?

e-Tax (ID・パスワード方式) ?

書面

次へ

### マイナンバーカード方式



マイナポータルアプリのインストールが必要です

e-Taxに登録されている情報が表示されます

住所等の情報の確認・訂正

登録情報

本人情報

北名 (漢字)  
田根 太郎

氏名 (カナ)  
コナゼイ タロウ

訂正

次へ

### ID・パスワード方式



ID・パスワード方式の届出完了通知に記載のe-TaxのID (利用者識別番号) とパスワード (暗証番号) を入力

重要書類

ID・パスワード方式の届出完了通知 ID-PR

国税 太郎 様 見本

1234 5678 1234 5678

パスワード: 12345678

1234567812345678

⚠ ID・パスワード方式は暫定的な対応ですので、お早めにマイナンバーカードの取得をお願いします。